

〔資料〕 埼玉大学社会調査研究センター・毎日新聞社 共同世論調査「日本の世論 2019」結果

埼玉大学社会調査研究センターと毎日新聞社が毎年定例で実施する全国世論調査「日本の世論」は、2019年で7回目を迎えた。

今回の調査では、消費税や社会保障、あるいは天皇の男系、女系など、若い人と中高年の人との違いが出そうな質問を多く採用した。ところが、回答結果を見ると年齢差は相対化され、通常あるべきライフステージに応じた相違は確認できなかった。わずかに違いが見受けられたのは、外国人労働者の増加や選択的夫婦別姓の評価に関する、70歳以上と60代以下の間の相違に過ぎなかった。「意識の均質化」が示唆される。ただ、若年と中高年との意見の対立や価値観の相克があることの方が、社会としては当たり前なはずだ。

今回の調査では60代でも8割がスマートフォンを持っていると回答した。スマホを通じて得た情報に依拠するがゆえに、社会に対する認識の画一化が生じているのだろうか。

調査結果におけるもう一つの特徴は、内閣支持率や外国人の受け入れ、さらに生活満足度などに関して、世帯年収別での相違がほとんど存在しない点である。生活満足度は、年収の低い人でも「ある程度満足」が5割を超えている。「格差なれ」が広がっているのかもしれない。

継続質問の回答結果を確認すると、意識や態度の推移よりも実態の変容、わけても、人々の日常における情報・コミュニケーションの有様に注目せざるを得ない。例えば、手持ちの通信・通話・情報ツール(F7)でのスマートフォンのシェアは、第1回調査(2013年)の48%から、わずか7年で79%(19年)へと増大している。その背景には、中高年層での急速な一般化が存在する。一方、通話手段として固定電話を用いる人の割合(F6)は減少し続け、19年には23%にとどまった(調査の質問票・単純集計結果、および、継続質問に関する経年結果は、後掲の一覧を参照されたい)。

「日本の世論」調査は、第1回から、謝礼相当分を寄付してもらって「寄付つき方式」を続けている。回答者に謝礼を(500円の図書カード)を贈る代わりに、同額を社会事情団体に寄付してもらっている。報道機関の世論調査では、昨今、あらかじめ対象者全員に謝礼を送る「先渡し謝礼」が主流となってい

る。先渡しはおろか、謝礼すらない方式にもかかわらず、半数を超える方に協力いただけるのはとてもありがたい。

今回、インターネットについては、PC(パソコン)を取りやめ、スマートフォンのみで回答を受け付けた。ネット回答数は203件と、17年に比べて50件近く増加した。今後、スマートフォンを活用した世論調査がより有効になる可能性があるだろう。

〈調査の方法〉 全国240地点の選挙人名簿から層別2段無作為抽出法で選んだ有権者2,400人を対象に、郵送法をメインに実施した。10月9日に告知はがきを発送し、スマートフォンによるインターネットも同日から回答を受け付けた。郵送による質問票は16日に発送し、12月9日までに回答を得た。代理回答などを除いた有効回答は1,285人(有効回答率54%)。内訳は、郵送1,082人、ネット203人。

本調査の結果は、『毎日新聞』2019年12月30日付朝刊に「日本の世論 2019：毎日・埼玉大共同調査」特集記事として掲載された。

(文責：松本 正生)

時事問題調査「日本の世論 2019」（寄付つき）

毎日新聞社は、埼玉大学社会調査研究センターと共同で、くらしや価値観の変化などについて世論調査を実施します。

全国の選挙人名簿から、選挙管理委員会の承認を得て無作為に2400人の方を選びましたところ、あなた様にご協力をお願いすることになりました。ぜひご意見をお聞かせください。お答えは統計的に処理し、「賛成〇%」といった形で分析しますので、お名前や回答内容が外部に出ることはありません。個人情報も、調査終了後速やかに廃棄します。

11月4日（月）までに同封の封筒（切手不要）でご返送ください。

お問い合わせ先：毎日新聞社 世論調査室 Tel：03-3212-1339/E-mail：yoron1920@mainichi.co.jp

この調査はスマートフォン（iPhone や Android）でも
ご回答いただけます。

QRコードをかざすか、下のURLに
アクセスしてください。

<https://enqsr.mainichi.co.jp/poll/>

右の10桁の数字を入力し、「回答入力に進む」
をタッチすると調査が始まります。



この調査はお答えくださった方お一人につき500円を、毎日新聞社が社会事業団体へ寄付する「寄付つき世論調査」です（寄付のかわりに500円の図書カードをお選びいただくこともできます）。寄付先の団体を下より選んでください。選ばれなかった方の分は、あしなが育英会と日本赤十字社へ分割して寄付します。（1つだけ番号に○）

1. あしなが育英会 24 (33)

災害や病気などで親を失った遺児への奨学金貸与、遺児の心のケア、遺児が住める学生寮の運営、アフリカ遺児の教育支援などの活動をしています。

2. 日本赤十字社 16 (16)

国内外の人々の命と健康・尊厳を守るために、災害救護や国際活動をはじめ、救急法などの講習普及・医療・献血・社会福祉事業など幅広い活動をしています。

3. 毎日新聞東京社会事業団 6 (11)

児童福祉、高齢者福祉、身障者福祉のほか、災害救援金、海外難民救援金、小児がん征圧募金、毎日希望奨学金などの募金・助成活動をしています。

4. 寄付ではなく謝礼 23 (28)

寄付のかわりに、回答された方に500円の図書カードをお送りします。

次のページの質問に進んでください

必ず封筒の宛名のご本人様がお答えください

当てはまる番号に○をおつけください

問1 あなたは安倍内閣を支持しますか、支持しませんか、それとも関心がありませんか。

(1つだけ番号に○)

- | | |
|----------|----|
| 1. 支持する | 44 |
| 2. 支持しない | 35 |
| 3. 関心がない | 19 |

問2 あなたはどの政党を支持していますか。

(1つだけ番号に○)

- | | |
|----------------|---------|
| 1. 自民党 | 38 (32) |
| 2. 立憲民主党 | 9 (7) |
| 3. 国民民主党 | 1 (1) |
| 4. 公明党 | 4 (2) |
| 5. 共産党 | 3 (3) |
| 6. 日本維新の会 | 4 (2) |
| 7. 社民党 | 0 (0) |
| 8. れいわ新選組 | 2 |
| 9. NHKから国民を守る党 | 1 |
| 10. その他の政治団体 | 1 |
| 11. 支持政党はない | 36 (50) |

問3 あなたは今の生活に満足していますか。

(1つだけ番号に○)

- | | |
|---------------|---------|
| 1. 大いに満足している | 5 (13) |
| 2. ある程度満足している | 62 (68) |
| 3. あまり満足していない | 26 (15) |
| 4. 全く満足していない | 7 (3) |

問4 今の日本社会を以下に挙げる五つの層に分けるとすると、あなた自身はどれに入るとお考えですか。

(1つだけ番号に○)

- | | |
|----------|---------|
| 1. 上 | 1 (1) |
| 2. 中の上 | 19 (21) |
| 3. 中の下 | 41 (37) |
| 4. 下の上 | 22 (21) |
| 5. 下の下 | 6 (7) |
| 6. わからない | 10 (13) |

問5 あなたが今、住んでいる場所は次のどちらですか。(1つだけ番号に○)

- | | |
|-----------------|----|
| 1. あなたが生まれた都道府県 | 65 |
| 2. それ以外の都道府県 | 34 |

問6 あなたが今、住んでいる場所は都会だと思えますか。(1つだけ番号に○)

- | | |
|-------------|----|
| 1. 都会だと思う | 31 |
| 2. 都会とは思わない | 69 |

問7 あなたは、これからもずっと、今、住んでいる土地で暮らしたいと思えますか。(1つだけ番号に○)

- | | |
|----------------|----|
| 1. 暮らしたいと思う | 64 |
| 2. 暮らしたいとは思わない | 12 |
| 3. まだわからない | 23 |

問8 10年後の日本は今より住みやすい国になっていると思えますか、思いませんか。(1つだけ番号に○)

- | | |
|----------|---------|
| 1. 思う | 9 (14) |
| 2. 思わない | 65 (56) |
| 3. わからない | 25 (29) |

問9 あなたが今、最も不安に思うことは何ですか。(1つだけ番号に○)

- | | |
|-------------|----|
| 1. 老後の生活 | 41 |
| 2. 自分や家族の健康 | 19 |
| 3. 就職や雇用 | 4 |
| 4. 出産や子育て | 4 |
| 5. 地震などの災害 | 18 |
| 6. テロや戦争 | 4 |
| 7. 景気 | 6 |
| 8. その他 | 3 |

次のページの間10に進んでください

問10 米国、中国、韓国、ロシア各国との関係についておたずねします。

a) 四つの国に対し、どの程度「親しみ」を感じますか。それぞれの国について5点満点でお答えください。(1つだけ番号に○)

	米国	中国	韓国	ロシア
感じる	5	5	5	5
↑	4	4	4	4
	3	3	3	3
↓	2	2	2	2
感じない	1	1	1	1

米国 3.4 (3.2) 中国 2.1 (1.9)

韓国 1.9 (2.1) ロシア 1.9 (1.8)

b) 四つの国と日本との10年後の関係は、現在と比べてどう変化していると思いますか。それぞれの国について5点満点でお答えください。(1つだけ番号に○)

	米国	中国	韓国	ロシア
良くなっている	5	5	5	5
↑	4	4	4	4
	3	3	3	3
↓	2	2	2	2
悪くなっている	1	1	1	1

米国 3.4 (3.2) 中国 2.5 (2.4)

韓国 2.2 (2.5) ロシア 2.4 (2.4)

問11 今年4月に改正入管法が施行され、特別な能力がある外国人労働者の受け入れが緩和されました。あなたは、日本で働く外国人が増えることについて、どう思いますか。(1つだけ番号に○)

- 1. よいと思う 16
- 2. どちらかといえばよいと思う 40
- 3. どちらかといえばよいと思わない 26
- 4. よいと思わない 9
- 5. わからない 1

問12 あなたは、自分が住んでいる地域で、多くの外国人が生活するようになったら、一緒に地域社会をつくることができると思いますか。あなたの考えに最も近いものを選んでください。(1つだけ番号に○)

- 1. 外国人が日本語を話し、地域のルールを守ってくれるならできる 34
- 2. 日本人と外国人がお互いの気持ちを理解すればできる 47
- 3. 言葉の壁があり、価値観も違うからできない 11
- 4. この中に自分の考えと近いものはない 7

問13 特定の国や民族に対して攻撃や侮辱に当たるような言動をするヘイトスピーチについて、あなたの考えに最も近いものを選んでください。

(1つだけ番号に○)

- 1. 法律で罰則を設けて、一切のヘイトスピーチを取り締まればよい 13
- 2. ヘイトスピーチを繰り返し行う団体や個人のみ規制すればよい 28
- 3. 法律などで規制するより、特定の国や民族に対する誤った認識を正す方がよい 42
- 4. この中に自分の考えと近いものはない 15

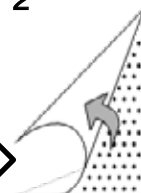
問14 あなたは、直近の知事選や市区町村長選で投票しましたか。(1つだけ番号に○)

- 1. 投票した 75
- 2. 投票しなかった 23
- 3. 選挙権がなかった 1
- 4. わからない 1

問15 あなたは、直近の都道府県議選や市区町村議選で投票しましたか。(1つだけ番号に○)

- 1. 投票した 72
- 2. 投票しなかった 25
- 3. 選挙権がなかった 1
- 4. わからない 2

次のページの間16に進んでください



問16 あなたは、今年7月の参議院選挙で投票しましたか。(1つだけ番号に○)

- | | |
|-------------|----|
| 1. 投票した | 71 |
| 2. 投票しなかった | 28 |
| 3. 選挙権がなかった | 0 |

「1. 投票した」と答えた方へ

問16 a) 参院選の比例代表選挙で、あなたが投票したのは何党でしたか。(1つだけ番号に○)

- | | |
|----------------|----|
| 1. 自民党 | 44 |
| 2. 立憲民主党 | 20 |
| 3. 国民民主党 | 3 |
| 4. 公明党 | 8 |
| 5. 共産党 | 7 |
| 6. 日本維新の会 | 9 |
| 7. 社民党 | 1 |
| 8. れいわ新選組 | 3 |
| 9. NHKから国民を守る党 | 1 |
| 10. その他の政治団体 | 3 |

問16 b) あなたが投票した政党を選んだ理由は何ですか。(いくつでも番号に○)

- | | |
|---------------------------|----|
| 1. 政治や暮らしを大きく変えたかったから | 16 |
| 2. 政治や暮らしを大きく変えたくはなかったから | 12 |
| 3. 政策や主張に賛同・共感したから | 31 |
| 4. 党员、もしくは支持者だから | 7 |
| 5. 他に良い政党がないから | 40 |
| 6. 知っていたのがそれしかなかったから | 2 |
| 7. 他の人や団体などにすすめられたから | 6 |
| 8. 党名やポスターのデザインなどを気に入ったから | 0 |
| 9. CMや動画、政見放送などを気に入ったから | 0 |
| 10. この中にはない | 7 |

問17 あなたは、来年の東京オリンピックで楽しみにしている競技がありますか。(1つだけ番号に○)

- | | |
|-------|----|
| 1. ある | 79 |
| 2. ない | 21 |

「1. ある」と答えた方へ

問17 a) あなたが楽しみにしている競技を選んでください。(いくつでも番号に○)

- | | | | |
|-----------------|----|----------------|----|
| 1. 水泳 | 48 | 18. 柔道 | 37 |
| 2. 陸上競技(トラック種目) | 42 | 19. 空手 | 7 |
| 3. マラソン | 42 | 20. 近代五種 | 2 |
| 4. アーチェリー | 2 | 21. ボート | 1 |
| 5. バドミントン | 25 | 22. ラグビー | 33 |
| 6. 野球・ソフトボール | 37 | 23. セーリング | 2 |
| 7. バスケットボール | 13 | 24. 射撃 | 2 |
| 8. ボクシング | 4 | 25. スケートボード | 8 |
| 9. カヌー | 3 | 26. スポーツクライミング | 9 |
| 10. 自転車競技 | 4 | 27. サーフィン | 4 |
| 11. 馬術 | 2 | 28. 卓球 | 37 |
| 12. フェンシング | 3 | 29. テコンドー | 1 |
| 13. サッカー | 29 | 30. テニス | 28 |
| 14. ゴルフ | 16 | 31. トライアスロン | 3 |
| 15. 体操 | 40 | 32. バレーボール | 30 |
| 16. ハンドボール | 1 | 33. 重量挙げ | 2 |
| 17. ホッケー | 1 | 34. レスリング | 16 |

次のページの間18に進んでください

問18 今年10月から消費税率が10%に引き上げられました。あなたは、この税率引き上げに賛成ですか、反対ですか。(1つだけ番号に○)

- | | |
|-------|----|
| 1. 賛成 | 45 |
| 2. 反対 | 53 |

問19 年金や医療、介護、子育てといった社会保障制度の維持が難しくなっています。政府は消費税を社会保障制度の充実にあてる方針です。以下のうち、あなたの考えに最も近いものを選んでください。

(1つだけ番号に○)

- | | |
|---------------------------------|----|
| 1. 消費税を上げて制度を維持すべきだ | 33 |
| 2. 給付水準が下がっても消費税を上げるべきではない | 16 |
| 3. 所得税や法人税など、他の税を引き上げて制度を維持すべきだ | 47 |

問20 夫婦の老後資金として、公的年金だけでは「約2000万円不足する」と試算した金融庁の審議会の報告書がまとまりました。あなたが、老後の生活費として、公的年金以外で最も頼りにしているものは何ですか。

(1つだけ番号に○)

- | | |
|-----------------------|----|
| 1. 預貯金 | 35 |
| 2. 家族からの援助 | 3 |
| 3. 退職金 | 6 |
| 4. 投資信託など資産運用の収入 | 4 |
| 5. 民間の年金(個人年金や確定拠出年金) | 10 |
| 6. 財産相続 | 1 |
| 7. 仕事で得る収入 | 16 |
| 8. 生活保護 | 1 |
| 9. 頼れるものはない | 22 |

問21 現在、夫婦は同じ姓(名字)を名乗ることになっていますが、結婚しても夫婦お互いが今までの姓を名乗れる「選択的夫婦別姓」にすべきだという意見があります。あなたはどのように思いますか。(1つだけ番号に○)

- | | |
|--|----|
| 1. 戸籍上も通称も、夫婦は同じ姓を名乗る方がよい | 36 |
| 2. 戸籍上は夫婦で同じ姓を名乗り、旧姓を通称として使えるようにした方がよい | 27 |
| 3. それぞれが、戸籍上でどちらの姓を名乗るか、選べるようにすればよい | 35 |

「3. それぞれが、戸籍上でどちらの姓を名乗るか、選べるようにすればよい」と答えた方へ

問21 a) 選択的夫婦別姓が実現した場合、戸籍上でどちらの姓を選びますか。(1つだけ番号に○)

- | | |
|----------|----|
| 1. 相手方の姓 | 34 |
| 2. 自分の姓 | 64 |

問22 天皇は、現在の制度では父方が天皇の血筋である男子の皇族が継承できます。天皇の子どもであっても女子は皇位を継承できません。皇位継承についてあなたはどのように思いますか。(1つだけ番号に○)

- | | |
|----------------------------|----|
| 1. 男子の継承を維持すべきだ | 12 |
| 2. 男子がいない場合のみ女子の継承を認める | 40 |
| 3. 男女にかかわらず、天皇の第1子の継承を優先する | 34 |
| 4. わからない | 13 |

「2. 男子がいない場合のみ女子の継承を認める」「3. 男女にかかわらず、天皇の第1子の継承を優先する」と答えた方へ

問22 a) 女性皇族の天皇即位が可能になった場合、その子どもが天皇の位を継承すると、父方が天皇の血筋の「男系」ではなく、母方が天皇の血筋の「女系」となります。日本の歴史上、女系の皇位継承はありません。あなたはどのように思いますか。(1つだけ番号に○)

- | | |
|-------------------|----|
| 1. 男系による継承を維持すべきだ | 6 |
| 2. 女系による継承を認めてもよい | 76 |
| 3. わからない | 10 |



問23 あなたは日本国憲法の改正についてどう思いますか。(1つだけ番号に○)

- 1. 前文を含めて全面的に改正する方がよい 16
- 2. 特定の条文のみ改正、追加すればよい 59
- 3. 改正する必要はない 23

問24 憲法9条について、あなたの考えに最も近いものはどれですか。(1つだけ番号に○)

- 1. 戦力不保持を掲げた9条2項を削除して、国防軍の存在を明記する改正を行う 13
- 2. 戦争放棄を掲げた9条1項と2項をそのままにして、自衛隊の存在を明記する改正を行う 51
- 3. 上の1. 2. 以外の改正を行う 6
- 4. 改正の必要はない 26

《参考情報》

○野党時代の自民党改憲草案(2012年)より抜粋

第9条の2

我が国の平和と独立並びに国及び国民の安全を確保するため、内閣総理大臣を最高指揮官とする国防軍を保持する。

○政権復帰後の自民党改憲案(2018年)より抜粋

第9条の2

前条の規定は、我が国の平和と独立を守り、国及び国民の安全を保つために必要な自衛の措置をとることを妨げず、そのための実力組織として、法律の定めるところにより、内閣の首長たる内閣総理大臣を最高の指揮監督者とする自衛隊を保持する。

問25 あなたは、安倍政権下での憲法改正に賛成ですか、反対ですか。(1つだけ番号に○)

- 1. 賛成 44
- 2. 反対 51

◆最後に、今回の調査結果を統計的に処理するためにいくつかお伺いします。

F1 あなたは男性ですか、女性ですか。

(1つだけ番号に○)

- 1. 男性 47 (46)
- 2. 女性 53 (52)
- 3. 答えない 1 (2)

F2 あなたは何十代ですか。(1つだけ番号に○)

- 1. 18・19歳 2
- 2. 20代 9
- 3. 30代 12
- 4. 40代 16
- 5. 50代 17
- 6. 60代 19
- 7. 70代 16
- 8. 80代 7
- 9. 90代 1
- 10. 100歳以上

F3 あなたの主たるご職業は何ですか。

(1つだけ番号に○)

- 1. お勤め 52 (47)
- 2. 自営業主、自由業者 7 (8)
- 3. 家族従業 1 (1)
- 4. 農業・林業・漁業 2 (2)
- 5. 専業主婦(夫) 13 (16)
- 6. 学生 4 (3)
- 7. その他 [] 3 (3)
- 8. 仕事をしていない 17 (18)

トの質問に進んでください

「1. お勤め」「2. 自営業主、自由業者」「3. 家族従業」「4. 農業・林業・漁業」と答えた方へ

F3a) あなたは次のどれにあてはまりますか。

(1つだけ番号に○)

- 1. 経営者、役員、管理職 17 (21)
- 2. 正社員、正職員 45 (43)
- 3. パート、アルバイト、契約社員、臨時社員、嘱託社員 31 (29)
- 4. 派遣社員 2 (2)
- 5. その他 [] 3 (3)

次のページのF4に進んでください

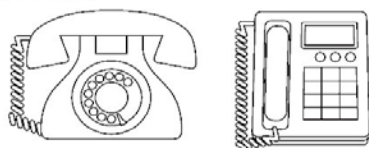
F 4 あなたにはお子さんがいますか。過去にいた方は「いる」とお答えください。(1つだけ番号に○)

- 1. いる 68 (71)
- 2. いない 30 (27)

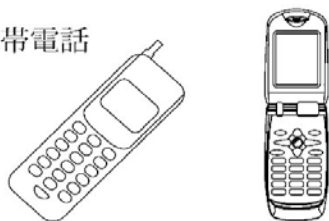
F 5 あなたのご自宅にある通信・通話・情報機器はどれですか。(いくつでも番号に○)

固定 77 (80) 携帯 41 (47)
 スマートフォン 79 (75) タブレット 36 (38)
 パソコン 67 (69)

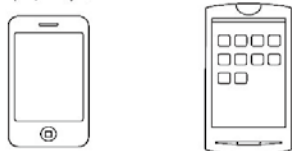
1. 固定電話



2. 携帯電話




3. スマートフォン



4. タブレット端末



5. パソコン



F 6 あなたは家から電話をかける時、主に固定電話を使いますか、携帯電話やスマートフォンを使いますか。(1つだけ番号に○)

- 1. 固定電話 23 (27)
- 2. 携帯電話・スマートフォン 75 (69)
- 3. 電話をかけない 1 (1)

F 7 あなたは普段、パソコンやスマートフォンでインターネットを使用する際に、何をしますか。(いくつでも番号に○)

- 1. メールなどのコミュニケーション 68 (64)
- 2. 情報の検索や収集 74 (70)
- 3. 映像や音楽の視聴 41 (37)
- 4. 買い物 42 (37)
- 5. ゲーム 26 (23)
- 6. インターネットは使用しない 11 (14)

「1. メールなどのコミュニケーション」と答えた方へ

F 7 a) コミュニケーションには何を利用しますか。

(いくつでも番号に○)

- 1. メール 77 (80)
- 2. フェイスブック 17 (19)
- 3. ツイッター 19 (15)
- 4. ライン (LINE) 84 (80)
- 5. インスタグラム 21 (18)
- 6. ミクシィ 2 (2)
- 7. その他 [] 2 (2)

F 8 あなたの世帯の年収合計 (昨年1年間分) についてお答えください。(1つだけ番号に○)

- 1. 300万円未満 30 (30)
- 2. 300万円以上、500万円未満 29 (30)
- 3. 500万円以上、800万円未満 21 (20)
- 4. 800万円以上、1000万円未満 7 (7)
- 5. 1000万円以上 10 (9)

次のページの F9 に進んでください



F9 あなたのお住まいの形態についてお答えください。(1つだけ番号に○)

- | | |
|---------|---------|
| 1. 賃貸 | 21 (20) |
| 2. 持ち家 | 75 (75) |
| 3. それ以外 | 3 (3) |

F10 あなたが最後に在籍した(または今、在籍している)学校を選んでください。(1つだけ番号に○)

- | | |
|-------------------|---------|
| 1. 中学校(旧制高等小学校含む) | 8 (10) |
| 2. 高校(旧制中学含む) | 39 (38) |
| 3. 高専・短大・専修学校 | 19 (19) |
| 4. 大学(旧制高専含む) | 29 (27) |
| 5. 大学院(修士・博士) | 4 (3) |
| 6. わからない | 0 (0) |

F11 あなたの世帯は、次のように分類したとするとどれにあてはまりますか。(1つだけ番号に○)

- | | |
|-----------------|---------|
| 1. 1人世帯 | 15 (15) |
| 2. 1世代世帯(夫婦のみ) | 26 (25) |
| 3. 2世代世帯(親と子) | 45 (45) |
| 4. 3世代世帯(親と子と孫) | 10 (10) |
| 5. その他の世帯 | 2 (3) |
| 6. わからない | 0 (0) |

ご意見やご要望があれば、こちらにご記入ください。

ご協力ありがとうございました。

ご回答の日付をご記入ください。(月 日)

お名前やご住所などに間違いや部屋番号の抜けがございましたら、後日お礼をお送りする際に失礼のないように、正しいお名前やご住所をご記入いただければ幸いです。

この回答用紙は、**11月4日(月)までに**
ご回答いただき、同封の封筒(切手不要)で
ご返送ください。

時事問題世論調査「日本の世論」経年(2013～2019)結果

問 あなたは今の生活に満足していますか。(1つだけ番号に○)

選択肢／調査時期	1311	1411	1511	1611	1711	1811	1911
1. 大いに満足している	5	7	4	4	4	13	5
2. ある程度満足している	60	58	58	58	61	68	62
3. あまり満足していない	27	28	29	30	29	15	26
4. 全く満足していない	7	7	8	7	6	3	7
無回答	1	0	0	0	0	1	1

(%)

問 今の日本社会を以下に挙げる五つの層に分けたとすると、あなた自身はどれに入りますか。(1つだけ番号に○)

選択肢／調査時期	1411	1511	1611	1711	1811	1911
1. 上	2	1	1	1	1	1
2. 中の上	18	19	17	18	21	19
3. 中の下	41	37	37	40	37	41
4. 下の上	23	24	23	22	21	22
5. 下の下	5	6	7	7	7	6
6. わからない	10	10	12	9	13	10
無回答	2	3	3	2	1	0

(%)

問 10年後の日本は今より住みやすい国になっていると思いますか、思いませんか。(1つだけ番号に○)

選択肢／調査時期	1311	1411	1511	1611	1711	1811	1911
1. 思う	10	9	10	8	9	14	9
2. 思わない	62	67	59	61	60	56	65
3. わからない	27	23	31	30	29	29	25
無回答	1	2	1	1	1	1	1

(%)

F あなたにはお子さんがいますか。過去にいた方は「いる」とお答えください。(1つだけ番号に○)

選択肢／調査時期	1311	1411	1511	1611	1711	1811	1911
1. いる	73	72	71	70	71	71	68
2. いない	26	27	28	27	27	27	30
無回答	1	2	1	2	3	2	1

(%)

F あなたのご自宅にある通信・通話・情報機器はどれですか。(いくつでも番号に○)

選択肢／調査時期	1311	1411	1511	1611	1711	1811	1911
1. 固定電話	86	82	81	82	81	80	77
2. 携帯電話	75	67	64	60	53	47	41
3. スマートフォン	48	53	61	65	70	75	79
4. タブレット端末	15	20	26	34	32	38	36
5. パソコン	67	65	66	67	66	69	67
無回答	■	3	4	1	1	2	1

(%)

F あなたは家から電話をかける時、主に固定電話を使いますか、携帯電話やスマートフォンを使いますか。(1つだけ番号に○)

選択肢／調査時期	1311	1411	1511	1611	1711	1811	1911
1. 固定電話	43	41	33	32	30	27	23
2. 携帯電話・スマートフォン	54	55	64	65	68	69	75
3. 電話をかけない	2	2	1	2	2	1	1
無回答	1	2	1	1	1	2	1

(%)

F あなたのお住まいの形態についてお答えください。(一つだけ番号に○)

選択肢／調査時期	1311	1411	1511	1611	1711	1811	1911
1. 賃貸	22	21	22	22	21	20	21
2. 持ち家	75	74	75	74	75	75	75
3. それ以外	3	2	3	4	4	3	3
無回答	0	2	1	1	1	2	1

(%)

寄付報告書

時下ますますご清栄のこととお慶び申し上げます。

このたびは、毎日新聞社と埼玉大学社会調査研究センターが昨年秋に共同で実施した世論調査「日本の世論2019」にご協力いただき、誠にありがとうございました。調査結果を2019年12月30日(月)の毎日新聞朝刊に掲載しましたので、その記事をお送りいたします。

この世論調査は、ご回答者に謝礼(500円の図書カード)をお贈りする代わりに、謝礼相当額を社会事業団体に寄付する「寄付つき世論調査」という仕組みで、2013年から毎年実施しています。ご回答者には、「あしなが育英会」「日本赤十字社」「毎日新聞東京社会事業団」の3団体いずれかへの寄付か、「寄付ではなく謝礼」の選択肢から、ひとつをお選びいただきました。

寄付先を選択された方の人数に応じ、調査終了後、毎日新聞社が各団体へ寄付いたしました。寄付先を選ばれなかった方の分は「あしなが育英会」と「日本赤十字社」に分割して寄付させていただきました。

寄付先と寄付額は以下の通りです。

「あしなが育英会」	26万9250円
「日本赤十字社」	21万1750円
「毎日新聞東京社会事業団」	4万2500円

寄付先を選ばれた方にはこの寄付報告書と新聞記事を、謝礼を選ばれた方にはさらに図書カードを同封いたしました。どうぞご確認ください。

以上、寄付のご報告とさせていただきます。この度の世論調査へのご協力に、重ねて深くお礼申し上げます。

2020年1月17日

〒100-8051
東京都千代田区一ツ橋1-1-1
毎日新聞社 世論調査室