

〔資料〕毎日新聞社・埼玉大学社会調査研究センター 共同世論調査「日本の世論 2021」結果

埼玉大学社会調査研究センターと毎日新聞社は、2021年11月から22年1月にかけて、「日本の世論 2021」調査を実施した。毎年定例で実施してきた全国世論調査「日本の世論」であったが、2020年は新型コロナウイルスの感染拡大を受けて見送りとし、2年ぶりの実施となった。

時事問題質問に関する結果からは、コロナ前に比べ、回答者の3割近くが「(収入が)減った」と答えるなど、コロナ禍が国民生活に与えた影響が浮かび上がった。(調査の質問票・単純集計結果、および、継続質問に関する経年結果は、後掲の一覧を参照されたい)。

調査を開始した2013年から9年余が経過し、人々の情報生活やコミュニケーション・スタイルは大きく変容した。継続質問に対する回答結果を見ると、携帯電話の保有率は75%(13年)～29%(21年)に激減し、スマートフォンは48%(13年)～86%(21年)へと増加し不可欠なアイテムになった。

その一方で、現在の生活に対する満足感と、日本の将来は「今よりも住みやすい国になっているとは思わない」とする不安感とが、多くの人々の心中に並存するという基調傾向は、コロナ禍の経験前も後も一貫して変わりはない。

今回採用したトピック質問の結果では、夫婦別姓や同性婚に関して、顕著な年齢差が存在する。「同性か別姓かを選べるようにすべきだ」や「同性婚を法的に認めるべきだ」の割合には、若年層から高年層にかけて、直線的な右肩下がり、すなわち「若高一老低」型の構図が認められる。しかも、同性婚を例にとれば、「法的に認めるべきだ」は18～29歳の72%対70歳以上の29%という、断絶とも言うべきギャップの介在が示唆される。

ただ、リベラルな志向性を持つ若年層も、選挙制度における「クォータ制」に対しては、「導入する必要はない」が「導入すべきだ」を上回る。夫婦別姓・同性婚とクォータ制は、おそらく別次元の問題なのだろう。

「日本の世論」では謝礼相当分を寄付してもらう「寄付つき世論調査(寄付方式)」を続けている。回答者は、謝礼(500円の図書カード)を受け取るか、謝礼相当額を社会事業団に寄付するかを選択できる。今回は、回答者1,315人のうち834人が寄付を選択し、481人が謝礼を選んだ。

報道機関の世論調査では、あらかじめ対象者全員に謝礼を送る「先渡し謝礼」が主流となっているが、寄付方式にもかかわらず、半数を超える方にご協力いただけたのはとてもありがたい。

〈調査の方法〉 全国240地点の選挙人名簿から層別2段無作為抽出法で選んだ有権者2,400人を対象に、郵送法で実施した。スマートフォンによるインターネット回答も受け付けた。衆院選終了直後の11月8日に告知はがきを発送し、ネットは同日から回答受付を開始した。郵送による質問票は同17日に発送し、1月21日に回答を締め切った。代理回答などを除いた有効回答は1,315人(有効回答率55%)。内訳は、郵送999人、ネット316人。性別は男性49%、女性50%、答えない1%。年齢別は18・19歳2%、20代8%、30代11%、40代17%、50代17%、60代19%、70代18%、80代7%、90歳以上1%。

本調査の結果は、『毎日新聞』2022年2月24日付朝刊に、「日本の世論 2021：毎日・埼玉大共同調査」の本記および特集記事として掲載された。

(文責：松本 正生)

時事問題調査「日本の世論 2021」（寄付つき）

毎日新聞社は、埼玉大学社会調査研究センターと共同で、くらしや価値観の変化などについて世論調査を実施しています。

全国の選挙人名簿から、選挙管理委員会の承認を得て無作為に2400人の方を選びましたところ、あなた様にご協力をお願いすることになりました。ぜひご意見をお聞かせください。お答えは統計的に処理し、「賛成〇%」といった形で分析しますので、お名前や回答内容が外部に出ることはありません。個人情報、調査終了後速やかに廃棄します。

12月8日（水）までに同封の封筒（切手不要）でご返送ください。

お問い合わせ先：社会調査研究センター（調査事務局） Tel：048-714-2063/E-mail：info@ssrc.jp

この調査はスマートフォン（iPhone や Android）でも
ご回答いただけます。

QRコードを読み取るか、下のURLに
アクセスしてください。

<https://enqsrvc.mainichi.co.jp/poll/>

右の10桁の数字を入力し、「回答入力に進む」
をタッチすると調査が始まります。



必ず封筒の宛名のご本人様がお答えください

当てはまる番号に○をおつけください

問1 あなたは岸田内閣を支持しますか、支持しませんか、それとも関心がありませんか。

（1つだけ番号に○）

- | | |
|----------|----|
| 1. 支持する | 49 |
| 2. 支持しない | 23 |
| 3. 関心がない | 27 |

問2 あなたはどの政党を支持していますか。

（一つだけ番号に○）

- | | |
|-------------------------|----|
| 1. 自民党 | 37 |
| 2. 立憲民主党 | 7 |
| 3. 日本維新の会 | 13 |
| 4. 公明党 | 3 |
| 5. 国民民主党 | 2 |
| 6. 共産党 | 2 |
| 7. れいわ新選組 | 2 |
| 8. 社民党 | 0 |
| 9. NHKと裁判してる党弁護士法72条違反で | 0 |
| 10. その他の政治団体 | 0 |
| 11. 支持政党はない | 33 |

問3 あなたは今の生活に満足していますか。

（1つだけ番号に○）

- | | |
|---------------|----|
| 1. 大いに満足している | 5 |
| 2. ある程度満足している | 60 |
| 3. あまり満足していない | 28 |
| 4. 全く満足していない | 6 |

問4 今の日本社会を以下に挙げる五つの層に分けた
とすると、あなた自身はどれに入るとお考えですか。

（1つだけ番号に○）

- | | |
|----------|----|
| 1. 上 | 1 |
| 2. 中の上 | 19 |
| 3. 中の下 | 41 |
| 4. 下の上 | 22 |
| 5. 下の下 | 7 |
| 6. わからない | 10 |

次のページの問題5に進んでください



問5 10年後の日本は今より住みやすい国になっていると思いますか、思いませんか。(1つだけ番号に○)

- | | |
|----------|----|
| 1. 思う | 10 |
| 2. 思わない | 60 |
| 3. わからない | 29 |

問6 あなたが今、最も不安に思うことは何ですか。(1つだけ番号に○)

- | | |
|-------------|----|
| 1. 老後の生活 | 37 |
| 2. 自分や家族の健康 | 22 |
| 3. 就職や雇用 | 4 |
| 4. 出産や子育て | 3 |
| 5. 地震などの災害 | 16 |
| 6. テロや戦争 | 4 |
| 7. 景気 | 8 |
| 8. その他 | 3 |

問7, 8は、今年1年を振り返ってお答えください。

問7 今年、もっともあなたの印象に残った出来事は何ですか。1つだけ挙げてください。

問8 今年、もっともあなたの印象に残った人物は誰ですか。名前を1つだけ挙げてください。

問9～12は、新型コロナウイルス流行の影響について、うかがいます。

問9 日本の新型コロナウイルス対策について、どう思いますか。(1つだけ番号に○)

- | | |
|---------------|----|
| 1. もっと厳しくすべきだ | 35 |
| 2. 妥当だ | 49 |
| 3. 厳しすぎる | 4 |
| 4. わからない | 10 |

問10 新型コロナウイルスの流行で、あなたの生活はどんな影響を受けましたか。(1つだけ番号に○)

a) 収入

- | | | | | | |
|--------|---|----------|----|--------|----|
| 1. 増えた | 2 | 2. 変わらない | 70 | 3. 減った | 27 |
|--------|---|----------|----|--------|----|

b) 運動する時間

- | | | | | | |
|--------|---|----------|----|--------|----|
| 1. 増えた | 8 | 2. 変わらない | 59 | 3. 減った | 32 |
|--------|---|----------|----|--------|----|

c) 通信販売・ネット販売の利用

- | | | | | | |
|--------|----|----------|----|--------|---|
| 1. 増えた | 32 | 2. 変わらない | 59 | 3. 減った | 4 |
|--------|----|----------|----|--------|---|

d) テレビやネット配信動画の視聴時間

- | | | | | | |
|--------|----|----------|----|--------|---|
| 1. 増えた | 47 | 2. 変わらない | 48 | 3. 減った | 2 |
|--------|----|----------|----|--------|---|

e) 読書時間

- | | | | | | |
|--------|----|----------|----|--------|---|
| 1. 増えた | 15 | 2. 変わらない | 77 | 3. 減った | 6 |
|--------|----|----------|----|--------|---|

f) 家族との会話

- | | | | | | |
|--------|----|----------|----|--------|---|
| 1. 増えた | 23 | 2. 変わらない | 71 | 3. 減った | 5 |
|--------|----|----------|----|--------|---|

問11 次に挙げるものの中で、あなたが今もっとも大事だと思うものはどれですか。(1つだけ番号に○)

- | | |
|------------|----|
| 1. 家族 | 47 |
| 2. 健康 | 38 |
| 3. お金 | 10 |
| 4. 仕事 | 2 |
| 5. その他 () | 2 |

次のページの間12に進んでください

問12 次に挙げるものの中で、新型コロナの流行前、あなたにとってもっとも大事なものはなんですか。
(1つだけ番号に○)

- | | |
|------------|----|
| 1. 家族 | 50 |
| 2. 健康 | 31 |
| 3. お金 | 10 |
| 4. 仕事 | 6 |
| 5. その他 () | 3 |

問13～16は、選択的夫婦別姓や、同性婚、女性天皇についての質問です。

問13 現在、夫婦は同じ姓(名字)を名乗っていますが、結婚時お互いがそれまでの姓を名乗るか、同じ姓にするのかを選べる「選択的夫婦別姓」にすべきだという意見があります。あなたはどのように思いますか。(1つだけ番号に○)

- | | |
|---|----|
| 1. 夫婦は同じ姓を名乗るべきだ | 30 |
| 2. 戸籍上は同じ姓にし、旧姓を通称として利用できるようにすべきだ | 25 |
| 3. 同じ姓を名乗るか、お互いのそれまでの姓を名乗るのか、選べるようにすべきだ | 44 |

問14 選択的夫婦別姓が実現した場合、あなたは結婚時に夫婦同姓にしますか、夫婦別姓にしますか。既婚の方は、結婚時に選択的夫婦別姓が実現していたら、どうしましたか。(1つだけ番号に○)

- | | |
|--------------------------|----|
| 1. 夫婦同姓にするが、自分の姓は変更したくない | 21 |
| 2. 夫婦同姓にし、自分の姓を変更してもよい | 45 |
| 3. 夫婦別姓にする | 10 |
| 4. わからない | 22 |

問15 男性同士、女性同士が結婚する同性婚を法的に認めるべきだと思いますか。(1つだけ番号に○)

- | | |
|--------------|----|
| 1. 認めるべきだ | 46 |
| 2. 認める必要はない | 16 |
| 3. どちらともいえない | 37 |

問16 天皇は、現在の制度では父方が天皇の血筋である男子の皇族が継承できます。天皇の子どもであっても、女子は皇位を継承できません。皇位継承についてあなたはどのように思いますか。(1つだけ番号に○)

- | | |
|------------------------------|----|
| 1. 男子の継承を維持すべきだ | 10 |
| 2. 男子がいない場合のみ、女子の継承を認めるべきだ | 41 |
| 3. 男女にかかわらず、天皇の第一子の継承を優先すべきだ | 35 |
| 4. わからない | 14 |

「2. 男子がいない場合のみ、女子の継承を認めるべきだ」か「3. 男女にかかわらず、天皇の第一子の継承を優先すべきだ」と答えた方へ

問16a) 女性皇族の天皇即位が可能になった場合、その子どもが天皇の位を継承すると、父方が天皇の血筋の「男系」ではなく、母方が天皇の血筋の「女系」となります。どのように思いますか。(1つだけ番号に○)

- | | |
|-------------------|----|
| 1. 男系による継承を維持すべきだ | 10 |
| 2. 女系による継承を認めるべきだ | 70 |
| 3. わからない | 18 |

問17～23は、環境問題や原子力発電所についてうかがいます。

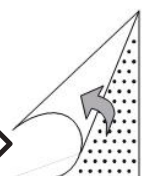
問17 あなたは、地球温暖化などの気候変動を実感していますか。(1つだけ番号に○)

- | | |
|----------------|----|
| 1. 気候変動を実感している | 88 |
| 2. 気候変動の実感はない | 11 |

問18 あなたは、地球温暖化について、どう思いますか。(1つだけ番号に○)

- | | |
|-----------------|----|
| 1. 深刻な問題だと思う | 92 |
| 2. 深刻な問題だとは思わない | 7 |

次のページの間19に進んでください



問 19 あなたは、地球温暖化を止める対策に、どの程度取り組みたいと思いますか。(1つだけ番号に○)

- 1. 生活が不便になっても取り組みたい 20
- 2. 現在の生活が維持できる範囲で取り組みたい 74
- 3. 何かしようとは思わない 5

問 20 2011年3月に福島第1原子力発電所の事故が発生してから10年が過ぎました。10年間で、あなたの原子力発電所に対する関心は変化しましたか。(1つだけ番号に○)

- 1. 関心を持ち続けている 52
- 2. 関心が薄れている 37
- 3. もともと関心がない 11

問 21 日本の原子力発電所について、あなたの考えに近いのはどれですか。(1つだけ番号に○)

- 1. 将来も維持すべきだ 14
- 2. 当面は維持し、将来は廃止すべきだ 55
- 3. 今すぐ廃止すべきだ 14
- 4. わからない 17

問 22 原子力発電所で使い終わった「使用済み核燃料」の処分について、あなたの考えに近いのはどれですか。(1つだけ番号に○)

- 1. 使用済み核燃料を、自分が住む地域で処分しても構わない 19
- 2. 使用済み核燃料は、自分が住む地域以外で処分してほしい 35
- 3. わからない 46

問 23 福島第1原子力発電所で発生する汚染処理水について、政府は2023年以降、海洋放出する方針を示しています。あなたはどのように思いますか。(1つだけ番号に○)

- 1. 海洋放出はやむを得ない 37
- 2. ほかに方法を探るべきだ 44
- 3. わからない 19

問 24～27は、外国の国々との関係や核兵器禁止条約についてお尋ねします。

問 24 米国、中国、韓国、ロシア各国との関係についておたずねします。

a) 四つの国に対し、どの程度「親しみ」を感じますか。それぞれの国について5点満点でお答えください。(1つだけ番号に○)

| | 米国 | 中国 | 韓国 | ロシア |
|------|----|----|----|-----|
| 感じる | 5 | 5 | 5 | 5 |
| ↑ | 4 | 4 | 4 | 4 |
| | 3 | 3 | 3 | 3 |
| ↓ | 2 | 2 | 2 | 2 |
| 感じない | 1 | 1 | 1 | 1 |

米国 3.8 中国 1.9 韓国 2.3 ロシア 1.9

b) 四つの国と日本との10年後の関係は、現在と比べてどう変化していると思いますか。それぞれの国について5点満点でお答えください。(1つだけ番号に○)

| | 米国 | 中国 | 韓国 | ロシア |
|---------|----|----|----|-----|
| 良くなっている | 5 | 5 | 5 | 5 |
| ↑ | 4 | 4 | 4 | 4 |
| | 3 | 3 | 3 | 3 |
| ↓ | 2 | 2 | 2 | 2 |
| 悪くなっている | 1 | 1 | 1 | 1 |

米国 3.7 中国 2.3 韓国 2.4 ロシア 2.4

問 25 国際社会における中国の影響力が増す中、米中の対立が強まっています。日本は、米国と中国、どちらとの関係をより重視すべきだと思いますか。(1つだけ番号に○)

- 1. 米国 65
- 2. 中国 3
- 3. どちらともいえない 31

次のページの間 26 に進んでください

問26 核兵器禁止条約が今年1月に発効しましたが、日本は参加していません。あなたはどのように思いますか。
(1つだけ番号に○)

- | | |
|----------------|----|
| 1 日本も参加すべきだ | 61 |
| 2 日本が参加する必要はない | 14 |
| 3 わからない | 24 |

問27 核兵器禁止条約の初の締約国会議が来春開かれます。日本は条約に参加しないまでも、オブザーバーとして会議に参加すべきだという意見もありますが、あなたはどのように思いますか。(1つだけ番号に○)

- | | |
|-------------------|----|
| 1 オブザーバー参加すべきだ | 66 |
| 2 オブザーバー参加する必要はない | 7 |
| 3 わからない | 27 |

ここからは、10月31日に行われた衆議院選挙についてお尋ねします。

問28 あなたは衆院選で投票しましたか。(1つだけ番号に○)

- | | |
|------------|----|
| 1. 投票した | 74 |
| 2. 投票しなかった | 26 |

「1. 投票した」と答えた方へ

問28a) 小選挙区で投票する候補者を決めるとき、あなたがもっとも重視したのは何ですか。(1つだけ番号に○)

- | | |
|--------------|----|
| 1. 候補者の政党 | 46 |
| 2. 補候者の政策や主張 | 33 |
| 3. 候補者のひとがら | 13 |
| 4. 友人や家族の意見 | 5 |
| 5. その他 () | 3 |

「2. 投票しなかった」と答えた方へ

問28b) あなたが投票しなかったのはなぜですか。(1つだけ番号に○)

- | | |
|------------------------|----|
| 1. 投票したい候補者や政党がいなかったから | 35 |
| 2. 関心がなかったから | 27 |
| 3. 私1人が投票しなくても同じだから | 8 |
| 4. 投票するのが不便だったから | 11 |
| 5. その他 () | 19 |

問29 衆院選で465人が当選しましたが、このうち女性は45人(9.7%)でした。女性議員を増やすため、選挙の候補者や議席の一定数を女性に割り当てる「クオータ制」を導入すべきという意見もありますが、あなたはどのように思いますか。(1つだけ番号に○)

- | | |
|-----------------------|----|
| 1. 導入すべきだ | 35 |
| 2. 導入する必要はない | 40 |
| 3. そもそも女性議員を増やさなくてもいい | 5 |
| 4. わからない | 19 |

次のページの質問に進んでください

◆最後に、今回の調査結果を統計的に処理するためにいくつかお伺いします。

F 1 あなたの性別をお答えください。

(1つだけ番号に○)

- | | |
|---------|----|
| 1. 男性 | 49 |
| 2. 女性 | 50 |
| 3. 答えない | 1 |

F 2 あなたの年齢をお答えください。

(1つだけ番号に○)

- | | |
|-----------|----|
| 1. 18・19歳 | 2 |
| 2. 20代 | 8 |
| 3. 30代 | 11 |
| 4. 40代 | 17 |
| 5. 50代 | 17 |
| 6. 60代 | 19 |
| 7. 70代 | 18 |
| 8. 80代 | 7 |
| 9. 90歳以上 | 1 |

F 3 あなたの主たるご職業は何ですか。

(1つだけ番号に○)

- | | | |
|--------------|--------------|----|
| ↑の質問に進んでください | 1. お勤め | 51 |
| | 2. 自営業主、自由業者 | 9 |
| | 3. 家族従業 | 2 |
| | 4. 農業・林業・漁業 | 2 |
| | 5. 専業主婦(夫) | 13 |
| | 6. 学生 | 3 |
| | 7. その他 | |
| | [] | 3 |
| 8. 仕事をしていない | 17 | |

「1. お勤め」「2. 自営業主、自由業者」「3. 家族従業」「4. 農業・林業・漁業」と答えた方へ

F 3 a) あなたは次のどれにあてはまりますか。

(1つだけ番号に○)

- | | |
|---------------------------------|----|
| 1. 経営者、役員、管理職 | 21 |
| 2. 正社員、正職員 | 44 |
| 3. パート、アルバイト、契約社員、 臨時社員、嘱託社員 | 30 |
| 4. 派遣社員 | 1 |
| 5. その他 [] | 3 |

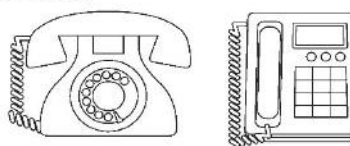
F 4 あなたにはお子さんがいますか。過去にいた方は「いる」とお答えください。(1つだけ番号に○)

- | | |
|--------|----|
| 1. いる | 68 |
| 2. いない | 30 |

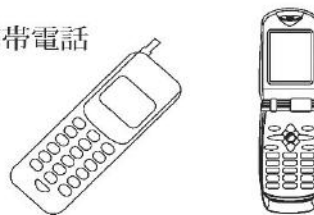
F 5 あなたのご自宅にある通信・通話・情報機器はどれですか。(いくつでも番号に○)

- | | |
|---------|----|
| 固定 | 72 |
| 携帯 | 29 |
| スマートフォン | 86 |
| タブレット | 39 |
| パソコン | 66 |

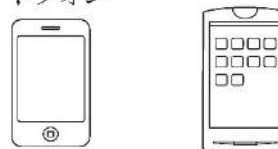
1. 固定電話




2. 携帯電話




3. スマートフォン



4. タブレット端末



5. パソコン



次のページの F6 に進んでください

F 6 あなたは家から電話をかける時、主に固定電話を使いますか、携帯電話やスマートフォンを使いますか。(1つだけ番号に○)

- | | |
|-----------------|----|
| 1. 固定電話 | 19 |
| 2. 携帯電話・スマートフォン | 79 |
| 3. 電話をかけない | 2 |

F 7 あなたは普段、パソコンやスマートフォンでインターネットを使用する際に、何をしますか。

(いくつでも番号に○)

- | | |
|--------------------|----|
| 1. メールなどのコミュニケーション | 73 |
| 2. 情報の検索や収集 | 76 |
| 3. 映像や音楽の視聴 | 48 |
| 4. 買い物 | 48 |
| 5. ゲーム | 26 |
| 6. インターネットは使用しない | 11 |

「1. メールなどのコミュニケーション」と答えた方へ

F 7 a) コミュニケーションには何を利用しますか。

(いくつでも番号に○)

- | | |
|---------------|-----|
| 1. メール | 68 |
| 2. フェイスブック | 12 |
| 3. ツイッター | 18 |
| 4. ライン (LINE) | 87 |
| 5. インスタグラム | 23 |
| 6. その他 [|] 2 |

F 8 あなたの世帯の年収合計 (昨年1年間分) についてお答えください。(1つだけ番号に○)

- | | |
|---------------------|----|
| 1. 300万円未満 | 30 |
| 2. 300万円以上、500万円未満 | 27 |
| 3. 500万円以上、800万円未満 | 21 |
| 4. 800万円以上、1000万円未満 | 9 |
| 5. 1000万円以上 | 9 |

F 9 あなたのお住まいの形態についてお答えください。(1つだけ番号に○)

- | | |
|---------|----|
| 1. 賃貸 | 20 |
| 2. 持ち家 | 76 |
| 3. それ以外 | 3 |

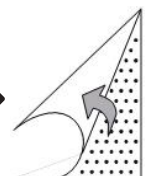
F 10 あなたが最後に在籍した (または今、在籍している) 学校を選んでください。(1つだけ番号に○)

- | | |
|--------------------|----|
| 1. 中学校 (旧制高等小学校含む) | 9 |
| 2. 高校 (旧制中学含む) | 38 |
| 3. 高専・短大・専修学校 | 21 |
| 4. 大学 (旧制高専含む) | 29 |
| 5. 大学院 (修士・博士) | 3 |
| 6. わからない | 0 |

F 11 あなたの世帯は、次のように分類したとするとどれにあてはまりますか。(1つだけ番号に○)

- | | |
|------------------|----|
| 1. 1人世帯 | 15 |
| 2. 1世代世帯 (夫婦のみ) | 29 |
| 3. 2世代世帯 (親と子) | 45 |
| 4. 3世代世帯 (親と子と孫) | 8 |
| 5. その他の世帯 | 2 |
| 6. わからない | 1 |

次のページでは「寄付」か「500円の謝礼」かについてお伺いします。



この調査にお答えくださった方は社会事業団体に、お一人につき500円を寄付することができます。寄付先の団体を下より選んでください。選ばなかった方には500円の図書カードをお送りします。(1つだけ番号に○)

1. あしなが育英会 30

災害や病気などで親を失った遺児への奨学金貸与、遺児の心のケア、遺児が住める学生寮の運営、アフリカ遺児の教育支援などの活動をしています。

2. 日本赤十字社 13

国内外の人々の命と健康・尊厳を守るために、災害救護や国際活動をはじめ、救急法などの講習普及・医療・献血・社会福祉事業など幅広い活動をしています。

3. 毎日新聞東京社会事業団 7

児童福祉、高齢者福祉、身障者福祉のほか、災害救援金、海外難民救援金、小児がん征圧募金、毎日希望奨学金などの募金・助成活動をしています。

4. 寄付先は1から3のいずれでもよい 13

ご意見やご要望があれば、こちらにご記入ください。

ご協力ありがとうございました。

ご回答の日付をご記入ください。(月 日)

お名前やご住所などに間違いや部屋番号の抜けがございましたら、後日お礼をお送りする際に失礼のないように、正しいお名前やご住所をご記入いただければ幸いです。

この回答用紙は、**12月8日(水)まで**にご回答いただき、同封の封筒(切手不要)で**ご返送ください。**

時事問題世論調査 「日本の世論」 経年（2013～2021）結果

問 あなたは今の生活に満足していますか。（1つだけ番号に○）

| 選択肢／調査時期 | 1311 安倍 | 1411 安倍 | 1511 安倍 | 1611 安倍 | 1711 安倍 | 1811 安倍 | 1911 安倍 | 2111 岸田 |
|--------------|------------|------------|------------|------------|------------|------------|------------|------------|
| 1 大いに満足している | 5 | 7 | 4 | 4 | 4 | 13 | 5 | 5 |
| 2 ある程度満足している | 60 | 58 | 58 | 58 | 61 | 68 | 62 | 60 |
| 3 あまり満足していない | 27 | 28 | 29 | 30 | 29 | 15 | 26 | 28 |
| 4 全く満足していない | 7 | 7 | 8 | 7 | 6 | 3 | 7 | 6 |
| 無回答 | 1 | 0 | 0 | 0 | 0 | 1 | 1 | 1 |

問 今の日本社会を以下に挙げる五つの層に分けたとすると、あなた自身はどれに入るとお考えですか。（1つだけ番号に○）

| 選択肢／調査時期 | 1411 安倍 | 1511 安倍 | 1611 安倍 | 1711 安倍 | 1811 安倍 | 1911 安倍 | 2112 岸田 |
|----------|------------|------------|------------|------------|------------|------------|------------|
| 1 上 | 2 | 1 | 1 | 1 | 1 | 1 | 1 |
| 2 中の上 | 18 | 19 | 17 | 18 | 21 | 19 | 19 |
| 3 中の下 | 41 | 37 | 37 | 40 | 37 | 41 | 41 |
| 4 下の上 | 23 | 24 | 23 | 22 | 21 | 22 | 22 |
| 5 下の下 | 5 | 6 | 7 | 7 | 7 | 6 | 7 |
| 6 わからない | 10 | 10 | 12 | 9 | 13 | 10 | 10 |
| 無回答 | 2 | 3 | 3 | 2 | 1 | 0 | 1 |

問 10年後の日本は今より住みやすい国になっているとお考えですか、お考えませんか。（1つだけ番号に○）

| 選択肢／調査時期 | 1311 安倍 | 1411 安倍 | 1511 安倍 | 1611 安倍 | 1711 安倍 | 1811 安倍 | 1911 安倍 | 2112 岸田 |
|----------|------------|------------|------------|------------|------------|------------|------------|------------|
| 1 思う | 10 | 9 | 10 | 8 | 9 | 14 | 9 | 10 |
| 2 思わない | 62 | 67 | 59 | 61 | 60 | 56 | 65 | 60 |
| 3 わからない | 27 | 23 | 31 | 30 | 29 | 29 | 25 | 29 |
| 無回答 | 1 | 2 | 1 | 1 | 1 | 1 | 1 | 1 |

F あなたにはお子さんがいますか。過去にいた方は「いる」とお答えください。（1つだけ番号に○）

| 選択肢／調査時期 | 1311 | 1411 | 1511 | 1611 | 1711 | 1811 | 1911 | 2111 |
|----------|------|------|------|------|------|------|------|------|
| | 安倍 | 安倍 | 安倍 | 安倍 | 安倍 | 安倍 | 安倍 | 岸田 |
| 1 いる | 73 | 72 | 71 | 70 | 71 | 71 | 68 | 68 |
| 2 いない | 26 | 27 | 28 | 27 | 27 | 27 | 30 | 30 |
| 無回答 | 1 | 2 | 1 | 2 | 3 | 2 | 1 | 2 |

F あなたの自宅にある通信・通話・情報機器はどれですか。（いくつでも番号に○）

| 選択肢／調査時期 | 1311 | 1411 | 1511 | 1611 | 1711 | 1811 | 1911 | 2111 |
|-----------|------|------|------|------|------|------|------|------|
| | 安倍 | 安倍 | 安倍 | 安倍 | 安倍 | 安倍 | 安倍 | 岸田 |
| 1 固定電話 | 86 | 82 | 81 | 82 | 81 | 80 | 77 | 72 |
| 2 携帯電話 | 75 | 67 | 64 | 60 | 53 | 47 | 41 | 29 |
| 3 スマートフォン | 48 | 53 | 61 | 65 | 70 | 75 | 79 | 86 |
| 4 タブレット端末 | 15 | 20 | 26 | 34 | 32 | 38 | 36 | 39 |
| 5 パソコン | 67 | 65 | 66 | 67 | 66 | 69 | 67 | 66 |
| 無回答 | ■ | 3 | 4 | 1 | 1 | 2 | 1 | 1 |

F あなたは家から電話をかける時、主に固定電話を使いますか、携帯電話やスマートフォンを使いますか。（一つだけ番号に○）

| 選択肢／調査時期 | 1311 | 1411 | 1511 | 1611 | 1711 | 1811 | 1911 | 2111 |
|----------------|------|------|------|------|------|------|------|------|
| | 安倍 | 安倍 | 安倍 | 安倍 | 安倍 | 安倍 | 安倍 | 岸田 |
| 1 固定電話 | 43 | 41 | 33 | 32 | 30 | 27 | 23 | 19 |
| 2 携帯電話・スマートフォン | 54 | 55 | 64 | 65 | 68 | 69 | 75 | 79 |
| 3 電話をかけない | 2 | 2 | 1 | 2 | 2 | 1 | 1 | 2 |
| 無回答 | 1 | 2 | 1 | 1 | 1 | 2 | 1 | 1 |

F あなたのお住まいの形態についてお答えください。（一つだけ番号に○）

| 選択肢／調査時期 | 1311 | 1411 | 1511 | 1611 | 1711 | 1811 | 1911 | 2111 |
|----------|------|------|------|------|------|------|------|------|
| | 安倍 | 安倍 | 安倍 | 安倍 | 安倍 | 安倍 | 安倍 | 岸田 |
| 1 賃貸 | 22 | 21 | 22 | 22 | 21 | 20 | 21 | 20 |
| 2 持ち家 | 75 | 74 | 75 | 74 | 75 | 75 | 75 | 76 |
| 3 それ以外 | 3 | 2 | 3 | 4 | 4 | 3 | 3 | 3 |
| 無回答 | 0 | 2 | 1 | 1 | 1 | 2 | 1 | 1 |

寄付報告書

時下ますますご清栄のこととお慶び申し上げます。

このたびは、毎日新聞社と埼玉大学社会調査研究センターが実施した世論調査「日本の世論 2021」にご協力いただき、誠にありがとうございました。調査結果を 2022 年 2 月 24 日(木)の毎日新聞朝刊に掲載しましたので、その記事をお送りいたします。

この世論調査は、ご回答者に謝礼（500 円の図書カード）をお贈りする代わりに、謝礼相当額を社会事業団体に寄付する「寄付付き世論調査」という形で 2013 年から実施しています。ご回答者には「あしなが育英会」「日本赤十字社」「毎日新聞東京社会事業団」の 3 団体から寄付先をお選びいただき、以下の通り寄付をさせていただきました。

- あしなが育英会 = 241,250 円
- 日本赤十字社 = 126,750 円
- 毎日新聞東京社会事業団 = 49,000 円

寄付を選択されなかった方には図書カードを同封し、ご報告とさせていただきます。このたびの世論調査へのご協力に重ねて深く御礼申し上げます。

2022 年 2 月 24 日

東京都千代田区一ツ橋 1 - 1 - 1

毎日新聞社 世論調査室